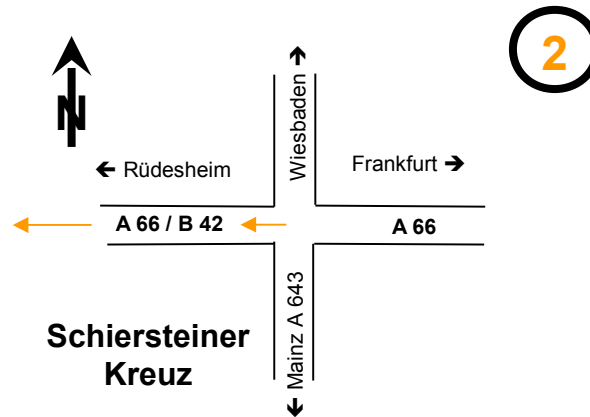


Von Frankfurt kommend

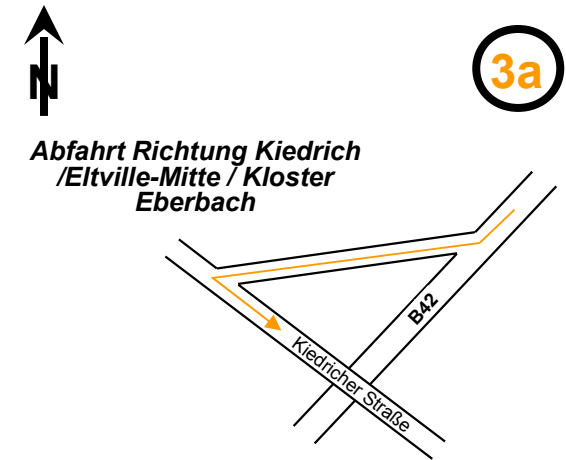
Fahren / Bleiben Sie am Autobahnkreuz **WIESBADENER KREUZ** auf die/der **A66**.

Folgen Sie dem Straßenverlauf in Richtung **Wiesbaden, Mainz A66 Rüdeshcim, Bingen**



Von Mainz / Wiesbaden kommend

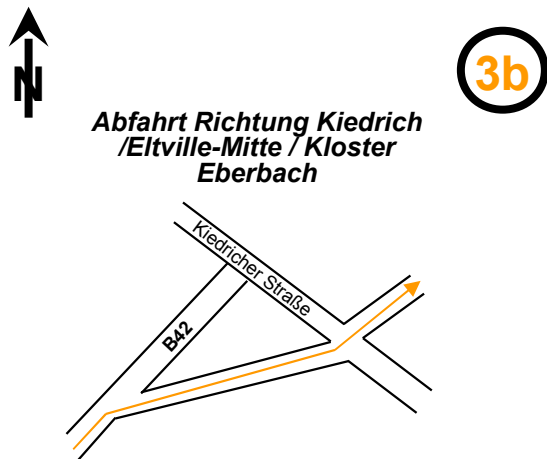
Fahren / Bleiben Sie am Autobahnkreuz **SCHIERSTEINER KREUZ** auf die/der **A66**.
Folgen Sie dem Straßenverlauf **Rüdeshcim, WI-Frauenstein**.
Die A66 wird dann zur **B42**, auf der Sie weiter fahren.



Von Frankfurt / Mainz / Wiesbaden kommend

Verlassen Sie an der Anschlussstelle **Eltville - Mitte** die **B42**.

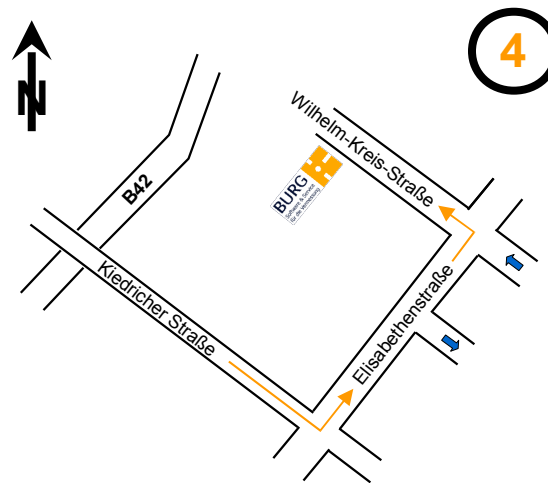
Biegen Sie **links** in die **Kiedricher Str. Richtung Eltville** ab. Fahren Sie weiter auf dieser Straße.



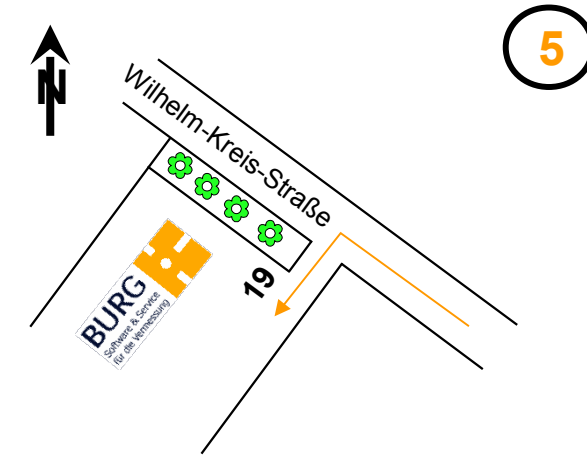
Von Koblenz / Rüdeshcim kommend

Verlassen Sie an der Anschlussstelle **Eltville - Mitte** die **B42**.

Fahren Sie **gerade aus** in den **Elisabethenstraße**



Biegen Sie **links** in die **Elisabethenstraße** ein und von dort **links** in die **Wilhelm-Kreis-Straße**.



Auf der **linken** Seite finden Sie unser Bürogebäude mit der **Hausnummer 19**. Parkplätze sind entweder im Gelände oder davor verfügbar.